

The background of the page is a photograph of a field of grain, likely sorghum, with a blue sky and clouds. Overlaid on this image are various financial data visualizations, including a candlestick chart with green and red bars, a white line graph, and a blue plus sign. The text "CONNESSI ALLA TERRA, UNITI NELLA COMUNITÀ, SUPPORTATI DALLA SCIENZA" is centered in white, bold, sans-serif font.

**CONNESSI
ALLA TERRA,
UNITI
NELLA
COMUNITÀ,
SUPPORTATI
DALLA SCIENZA**

Assemblee

Bilancio di esercizio 2025



2	Editoriale
3	Prestito Sociale
3-5	Progeo Società Cooperativa Agricola il Bilancio 2025
4	Il Conferimento Progeo 2025
6	Conto Economico 2024
7	Stato Patrimoniale 2024
8-9	Gruppo Progeo il Bilancio Consolidato 2025
10	Conto Economico Gruppo Progeo 2025
11	Stato Patrimoniale Gruppo Progeo 2025
12	Calendario Assemblee di Bilancio

Editore: HELIOS Srl
Via Emilia Ospizio, 52/a
42121 Reggio Emilia
Stampa: Litocolore Snc - Guastalla (Re)
Direttore Responsabile:
Bernardo Depietri
Redazione: Via Emilia Ospizio 52/a
42121 Reggio Emilia
**Autorizzazione Tribunale
di Reggio Emilia** n. 1069

Signori Soci,

Il Bilancio di Esercizio della Società Cooperativa Progeo relativo all'anno 2025 ha presentato un valore della produzione di € 341.091.473 e chiude con un utile netto positivo per € 7.834.102 dopo aver effettuato ammortamenti e accantonamenti per € 5.541.367 ed aver conteggiato imposte per € 730.075. Il valore della produzione ha avuto un incremento del 2,54% rispetto all'esercizio precedente.

L'esercizio in esame è stato caratterizzato da una sostanziale stabilità dei principali fattori di costo, con particolare riferimento alle materie prime per i comparti molitorio e zootecnico, alle tariffe energetiche e agli oneri finanziari. Per contro, si è registrato un incremento del costo del lavoro riconducibile prevalentemente agli adeguamenti previsti dal rinnovo del Contratto Collettivo Nazionale.

Sotto il profilo della redditività, il Settore Mangimistico si conferma il pilastro del fatturato aziendale incidendo

per il 69% (vendita mangimi) e per il 16% (comparto allevamenti). Il Settore Molitorio ha contribuito per il 9%, mentre il Settore Conferimenti (6%) ha affrontato una fase di criticità. Quest'ultimo ha risentito della flessione delle quotazioni presso le Borse Merci e di condizioni climatiche avverse che, colpendo sia le colture primaverili sia quelle autunnali, hanno compromesso le rese produttive per ettaro. Riguardo ai principali mercati di riferimento, l'annata 2025 ha registrato buoni margini reddituali per i principali prodotti a Denominazione di Origine Protetta, in particolar modo un andamento positivo e crescente delle quotazioni di mercato per i produttori di latte per Parmigiano Reggiano mentre il Grana Padano ha invertito le quotazioni di mercato anche a causa di un sensibile incremento dei volumi produttivi. Gli allevatori di suino pesante per il Prosciutto di Parma e San Daniele hanno visto anch'essi una inversione dei prezzi degli animali vivi. A fine esercizio le quotazioni dei bovini da carne sono discrete ma registrano costi relativi ai ristalli molto alti e con scarsa disponibilità di capi.

Il latte alimentare ha visto una drastica caduta dei prezzi soprattutto per lo "spot" mentre per quelli a contratto la redditività è molto modesta e legata alle variabili dei costi di produzione. Il settore cerealicolo si trova invece in una condizione di mancanza di redditività per produzioni quali grano tenero e duro. Tale scenario è determinato da quotazioni di mercato estremamente basse rispetto ai costi generali di produzione, condizionando i risultati del comparto dei conferimenti.

Lo scenario macroeconomico registra una forte instabilità geopolitica, le guerre in atto e quelle non ancora del tutto terminate producono incertezza. I dazi hanno effetti sugli assetti del commercio internazionale. Il prodotto interno lordo nazionale si attesta inferiore all'1% e a sorreggerlo hanno contribuito i finanziamenti

delle PNRR anche se nell'ambito agroalimentare deve ancora in buona parte essere utilizzato soprattutto per quanto riguarda i bandi relativi alle filiere. L'economia del Paese viaggia ad un tasso di crescita inferiore a quello previsto per il 2024 e gli investimenti paiono significativamente rallentati.

Negli ultimi anni e nel corso del 2025 la cooperativa ha ottenuto risultati molto soddisfacenti nel settore mangimistico, consolidando il settore molitorio e dei conferimenti consentendo di migliorare i parametri economici, finanziari e patrimoniali. Questi risultati hanno consentito, dal 2020 ad oggi, di riconoscere il ristorno ai Soci acquirenti di mangimi e assegnare una maggiore valorizzazione agli agricoltori del settore conferimenti. Nel corso del 2025 abbiamo iniziato

a realizzare parte del nuovo Piano Strategico Industriale che si basa principalmente sullo sviluppo delle attività prevedendo investimenti immateriali riguardanti espansione della rete vendita, potenziamento della ricerca e dell'assistenza e altresì analisi strategiche di posizionamento produttivo in aree diverse dagli insediamenti storici.

Nel corso del 2025 abbiamo continuato a lavorare per il completamento dell'organizzazione aziendale introdotta nel 2024 con inserimento della figura del direttore generale.

Gli scambi mutualistici, che caratterizzano la Cooperativa, determinati dalle vendite verso Soci ed i loro conferimenti di prodotto, sono cresciuti nel corso del 2025 a vantaggio dei parametri relativi alla mutualità cooperativa, come riportato in modo analitico in Nota Integrativa. A questo aspetto, anche nel futuro, riserveremo attenzione particolare sia per mantenere il rispetto della mutualità prevalente, sia per assicurare il mantenimento dei criteri di finalità cooperativa propri della Società.

Il risultato di gestione dell'esercizio consente al Consiglio di Amministrazione di proporre, anche per quest'anno relativamente alla destinazione dell'utile, un ristorno ai Soci acquirenti di mangime per una somma pari a € 1.492.593 che sarà ratificato dal voto delle Assemblee, oltre ad un maggior riparto ai Soci Conferenti di prodotti in ammasso volontario pari a € 688.469, voce già compresa nei costi di gestione relativi all'esercizio 2025.

Pertanto, la proposta che il Consiglio di Amministrazione sottoporrà all'Assemblea dei Soci sarà quella di erogare tali somme in un'unica soluzione tramite bonifici o assegni di traenza. Per i soci che avessero maturato un importo inferiore agli euro 20,00 si propone di portare tale somma ad aumento della quota sociale.

Il Presidente PROGEO Sca
Graziano Salsi

Settore Mangimistico

Il settore Mangimistico rimane il settore che contribuisce in misura prevalente al risultato di esercizio e ha visto crescere i propri volumi attestandosi ad un totale di 5.385.061 (+5,7% vs 2024) grazie alle ottime performances delle aree di forza del Parmigiano Reggiano ed ai contributi sostanziali di altre aree oggetto primario della crescita definita in Piano Strategico (es. Nord Ovest).

Il settore suinicolo ha, invece, sottoperformato rispetto all'esercizio precedente in virtù della chiusura di alcuni allevamenti nelle zone coinvolte dalla PSA e il passaggio di alcuni allevamenti al sistema soccidario e di conseguenza il riflesso sulla vendita dei mangimi è stato consequenziale.

Il percorso di specializzazione degli stabilimenti è stato completato conferendo alla struttura produttiva un assetto allineato a quelle che sono le esigenze di mercato e garantendo allo stesso tempo efficienza e livello di servizio definiti come obiettivo nel Piano stesso.

Continuiamo ad essere uno degli attori più rilevanti del mondo del Biologico, come testimonia l'ottimo risultato ottenuto con il cliente Amadori che continua a crescere nei fatturati di Progeo, confermandosi come il primo cliente nel nostro ranking.

I costi delle materie prime sono stati abbastanza coerenti con l'anno precedente, eccezion fatta per il Mais che durante il periodo estivo ha avuto un rimbalzo che ha condizionato soprattutto i costi delle formulazioni dei Bovini da Latte e della crusca che si è mantenuta su prezzi elevati tutto l'anno definendo presumibilmente una stabilizzazione strutturale degli stessi.

Il 2026, al netto delle tensioni legate alla politica internazionale che si rifletteranno inevitabilmente sui costi aziendali, vedrà il settore Mangimistico di Progeo impegnato a perseguire gli obiettivi definiti nel piano 2025-2027, concentrandosi primariamente sullo sviluppo delle Rete di Vendita nelle aree obiettivo, nell'ottimizzazione degli investimenti in termini di Ricerca & Sviluppo e nello sviluppo della propria notorietà di marca tramite una serie di progetti di Marketing & Comunicazione in corso di definizione.

PRESTITO SOCIALE

Il Servizio del Prestito Sociale viene gestito in 13 sedi diverse, che coprono un territorio che comprende le province di Parma, Reggio Emilia, Mantova, Modena e Bologna, offrendo il loro servizio ai quasi 1.370 Soci Prestatori della Cooperativa.

Andamento:

- nel corso del 2025 l'ammontare del nostro Prestito Sociale ha registrato una diminuzione pari al 4,37%, questo calo è influenzato per circa il 24% dall'apertura di successioni da parte degli eredi aventi diritto, di quote di prestito appartenute a Soci defunti, mentre la restante parte è l'effetto di prelievi ed estinzioni da parte dei soci. Da giugno 2023 la Cooperativa ha riaperto la possibilità della sottoscrizione delle quote di socio sovventore e il relativo Prestito Sociale.
- I tassi applicati al Prestito Sociale sono stati aggiornati da giugno 2023 per adeguarli ai nuovi andamenti dei mercati e alle richieste dei soci.
- Nel corso dell'anno si è svolta normalmente l'attività ispettiva. L'attività di verifica e controllo è stata condotta da un ispettore sulla regolarità delle operazioni svolte nei diversi uffici esterni, nel 2025 sono stati interessati gli uffici di Crespellano, Bibbiano, e Carpi, dove si è registrato una buona affluenza da parte dei Soci, e non è stata riscontrata alcuna irregolarità.

Rispetto delle norme e dei regolamenti:

- Con delibera del CDA del 12/11/2025 a far data dal 01/01/2026 si è proceduto ad aumentare il massimale ad € 81.000,00, al disotto del limite di legge per il triennio 2025/2027 di € 87.473,25, il che ha consentito, per la totalità dei Soci prestatori, l'accredito dell'intero

ammontare degli interessi maturati.

- La norma vigente prevede che l'ammontare complessivo del Prestito Sociale non sia superiore a 3 volte il Patrimonio Netto delle Cooperative, Progeo si posiziona ampiamente entro tale parametro in quanto il rapporto Prestito Sociale/ Patrimonio Netto risulta essere anche per il 2025 è ben al di sotto di tale limite.
- Come già nel precedente bilancio, l'ammontare del Prestito Sociale è risultato essere inferiore all'ammontare del Patrimonio Netto risultante dall'ultimo bilancio consolidato, questa situazione consente alla Cooperativa di non essere soggetta a quanto previsto dall'articolo 1, comma 240, lettera c. della legge 27 dicembre 2017, n. 205.
- La Cooperativa rispetta la misura del 30% relativa al vincolo di liquidità prevista dall'art.4 del Regolamento Quadro di Legacoop nazionale e dalle norme di Banca d'Italia.
- Nel corso del 2025 il Collegio Sindacale ha proceduto, come di consueto, alla verifica semestrale sul Prestito Sociale, da cui si evince la regolarità dello stesso.
- Per quanto riguarda l'informazione periodica ai Soci Prestatori, Progeo provvede, con cadenza semestrale, a spedire a ogni singolo Socio l'estratto conto che riepiloga i movimenti effettuati nel corso dell'anno, e procedendo anche all'invio del magazine "PROGEO l'informa socio", redatto con lo scopo di tenere costantemente aggiornati i Soci Prestatori sulle attività e sull'andamento della Cooperativa nonché sulle novità nel campo dei rendimenti finanziari.



Settore Molitorio

Il Settore Molitorio nell'anno 2025 ha registrato vendite per complessivi 550.672 quintali, in ribasso rispetto all'anno precedente. Questa diminuzione dei volumi è dovuta sostanzialmente alla mancata fornitura di alcuni clienti industriali che non garantivano la copertura dei costi aziendali e per cui le marginalità generate da queste forniture, non avrebbero consentito il raggiungimento del punto di break-even. Analizzando i prezzi medi di vendita delle farine, si evince che dopo un iniziale riposizionamento al ribasso, che ha impattato sulle vendite dei primi quattro mesi dell'anno, c'è stata una decisa inversione di tendenza, trascinata principalmente dalle farine biologiche, ma che ha coinvolto parzialmente anche tutte le farine convenzionali presenti in gamma.

Il costo del grano tenero biologico dopo le prime quotazioni estive, registrate al termine del raccolto, ha iniziato ad apprezzarsi, con una lunga e costante

ascesa che è durata fino al termine dell'anno, estendendosi anche ai primi due mesi del 2026.

Tali rincari, come poc' anzi evidenziato, hanno indiscutibilmente generato la necessità di un aumento dei prezzi di vendita delle farine biologiche, attuato dal settore molitorio tra i mesi di ottobre e dicembre 2025

Permane ed anzi si acuisce la forte competizione fra gli operatori che, come indicato anche lo scorso anno, aumenta costantemente le difficoltà, sia nella penetrazione sui potenziali clienti, che potrebbero garantire l'incremento dei volumi, sia nell'attuazione delle revisioni dei prezzi, necessarie per mantenere le corrette marginalità e per contrastare l'aumento dei costi generali di produzione e della logistica.

Coerentemente con le indicazioni del piano strategico di Progeo Sca, continua la messa in atto della strategia di diversificazione e di progressivo riposizionamento del settore molitorio, che vede principalmente coinvolti i canali Ho.Re.Ca., Grande Distribuzione

Organizzata ed estero.

A partire da novembre 2025 è stata inserita in organico una figura dedicata allo sviluppo del canale Ho.Re.Ca., con focus specifico sul mondo dei distributori di farine per pizza. Tale collaborazione ci dovrà garantire, in un arco temporale variabile da uno a tre anni, l'incremento dei volumi di vendita di questa importante linea di prodotti, necessaria per innalzare e assicurare margini operativi mediamente più elevati rispetto ad altri canali ed utile per contrastare la continua contrazione rilevata nel canale della panificazione artigianale.

Il canale panificazione resta un asset importante per il settore molitorio e vede uno spostamento dei volumi dal "canale panificazione artigianale" a quello della "panificazione semi-industriale", con una inevitabile diminuzione dei prezzi di vendita e conseguentemente delle marginalità.

Come ricordato lo scorso anno, resta primaria l'esigenza di servire il canale industria, in grado di garantire volumi

CONFERIMENTO DI PROGEO 2025

	2025	2024
Grano Tenero	40.357	45.613
Grano Duro	25.021	29.682
Orzo	4.100	5.310
Favino/Pisello	236	381
Mais	14.294	12.933
Sorgo	12.852	14.354
Soia	4.532	5.392
Girasole	2.954	4.266
Tenero Duro Bio	10.293	11.663
Orzo Bio	3.095	2.356
Favino/Pisello Bio	1.852	2.242
Mais/Sorgo Bio	2.969	3.246
Soia/Girasole Bio	2.084	2.519
Cereali in Conversione	28	234
Colza	125	715
TOTALE	124.792	140.906

Valori espressi in tonnellate

costanti ed elevati a fronte di marginalità più contenute, ma necessari per poter saturare la capacità produttiva dell'impianto di Ganaceto.

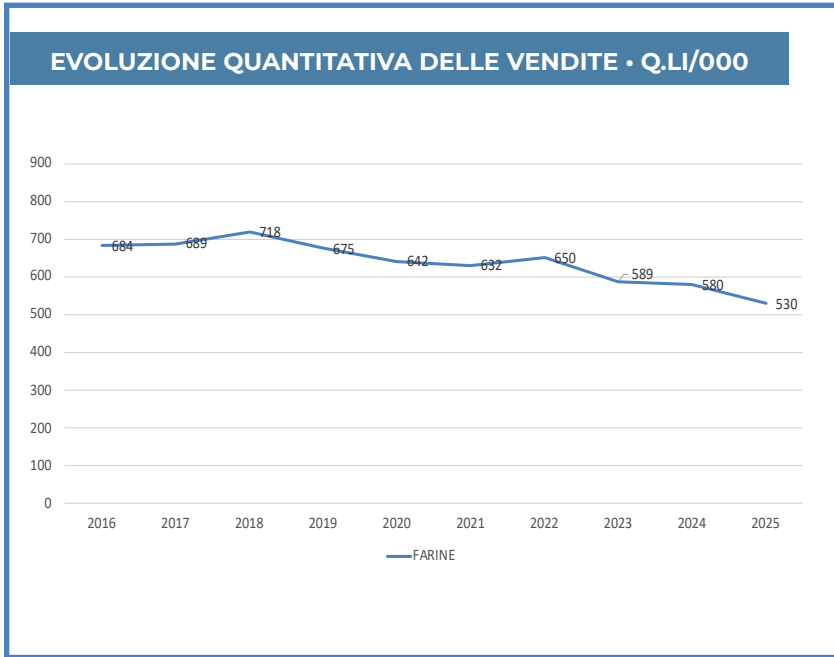
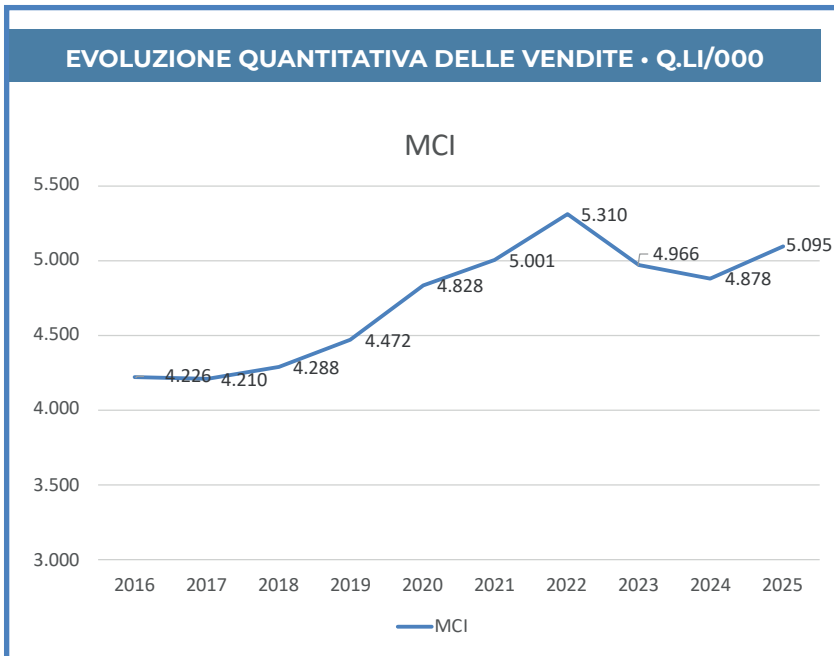
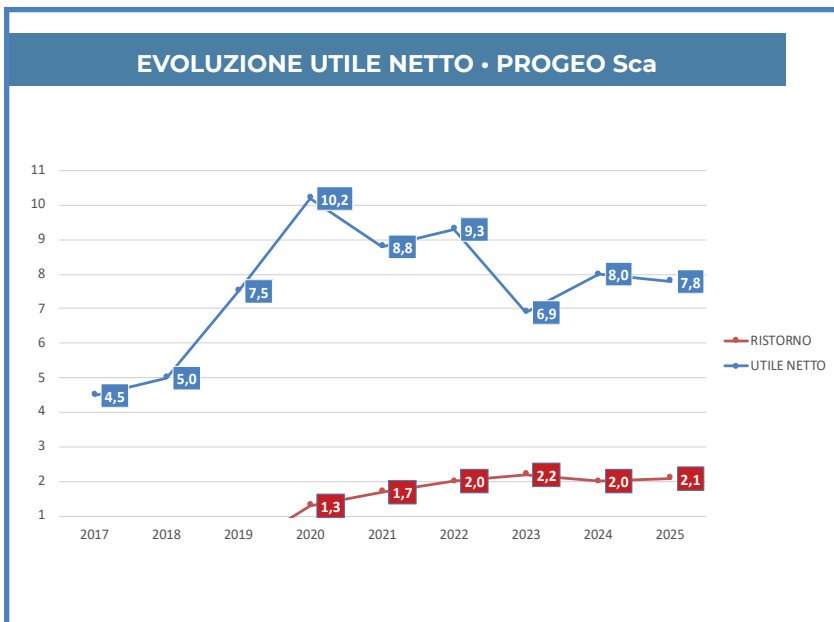
Settore Conferimenti

Per quanto riguarda il Settore Conferimenti, il raccolto della campagna 2025 si è attestato appena sotto le 125 mila tonnellate complessive. Dopo una stagione di raccolta dei frumenti e orzi tra le più scarse degli ultimi 20 anni, anche la campagna di raccolta dei prodotti a semina primaverile si è conclusa in un quadro complessivamente difficile, con rese produttive inferiori alle medie storiche per la maggior parte delle colture. Le condizioni climatiche altalenanti, caratterizzate da una primavera molto piovosa a cui ha fatto seguito un mese di giugno particolarmente caldo e siccitoso e la crescente pressione della fauna selvatica, hanno inciso pesantemente sui risultati.

Il girasole è stata la coltura più penalizzata, con produzioni particolarmente scarse dovute in larga misura ai danni provocati dagli animali selvatici. Questa problematica, sempre più diffusa, sta mettendo in seria difficoltà la coltura, fino a scoraggiare in molti casi la semina. Il sorgo ha mostrato risultati molto variabili: rese deludenti nei terreni argillosi della bassa pianura, ma più soddisfacenti dove le condizioni pedoclimatiche hanno consentito un migliore sviluppo vegetativo. Il mais ha evidenziato forti criticità qualitative, con livelli di aflatossine spesso oltre i limiti di legge, che stanno rendendo complessa la lavorazione e la successiva commercializzazione del prodotto.

La soia, pur in un contesto produttivo non esaltante, ha garantito un quantitativo ritirato complessivamente soddisfacente, confermandosi una coltura di interesse strategico per la filiera.

Il Direttore Generale
Roberto Sassoni





PROGEO

Società Cooperativa Agricola
il Bilancio 2025

Conto Economico

	<u>2025</u>	<u>2024</u>
A VALORE DELLA PRODUZIONE		
1 Ricavi delle vendite e delle prestazioni	337.586.872	330.915.839
2 Variazione delle rimanenze di prodotti in corso di lavorazione, semilavorati e finiti	751.734	-669.392
5 Altri ricavi e proventi	2.752.867	2.379.726
TOTALE VALORE DELLA PRODUZIONE (A)	341.091.473	332.626.173
B COSTI DELLA PRODUZIONE		
6 Per materie prime, sussidiarie, di consumo e di merci	256.992.717	245.631.304
7 Per servizi	49.042.364	47.590.915
8 Per godimento di beni di terzi	1.196.664	1.001.540
9 Per il personale	19.207.277	17.615.496
10 Ammortamenti e svalutazioni	5.541.367	5.938.301
11 Variazioni rimanenze di materie prime sussidiarie, di consumo e merci	-1.116.667	3.108.372
14 Oneri diversi di gestione	1.083.709	1.941.622
TOTALE COSTI DELLA PRODUZIONE (B)	331.947.431	322.827.550
DIFFERENZA TRA VALORE E COSTI DELLA PRODUZIONE (A-B)	9.144.042	9.798.623
C PROVENTI E ONERI FINANZIARI		
15 Proventi da partecipazioni	132.650	81.490
16 Altri proventi finanziari	392.689	556.760
17 Interessi passivi e altri oneri finanziari	-1.105.207	-1.589.349
TOTALE (C) (15 + 16 - 17)	-579.865	-951.099
D RETTIFICHE DI VALORE DI ATTIVITÀ FINANZIARIE		
TOTALE DELLE RETTIFICHE (D)	0	0
RISULTATO DELLA GESTIONE PRIMA DELLE IMPOSTE (A - B +/- C +/- D)	8.564.177	8.847.524
20 Imposte sul reddito dell'esercizio	730.075	808.880
21 UTILE DELL'ESERCIZIO	7.834.102	8.038.644

Stato Patrimoniale Attivo

	<u>2025</u>	<u>2024</u>
A CREDITI VERSO SOCI PER VERSAMENTI ANCORA DOVUTI	23.657	22.557
B IMMOBILIZZAZIONI		
I Immobilizzazioni immateriali	756.063	815.137
II Immobilizzazioni materiali	58.337.040	56.908.425
III Immobilizzazioni finanziarie	16.603.222	14.465.172
TOTALE IMMOBILIZZAZIONI (B)	75.696.325	72.188.734
C ATTIVO CIRCOLANTE		
I Rimanenze	37.893.162	36.526.718
II Crediti		
- Verso clienti	95.336.010	100.344.252
- Verso altri	9.947.692	9.315.855
III Attività finanziarie non cost. imm.	10.826.374	8.322.604
IV Disponibilità liquide	10.305.034	17.822.012
TOTALE ATTIVO CIRCOLANTE (C)	164.308.272	172.331.441
D RATEI E RISCONTI	1.041.453	1.089.323
TOTALE ATTIVITÀ	241.069.707	245.632.055

Stato Patrimoniale Passivo

A PATRIMONIO NETTO		
- Capitale	6.149.803	6.300.248
- Riserve	96.062.340	89.611.027
- Utile	7.834.102	8.038.644
TOTALE PATRIMONIO NETTO (A)	110.046.245	103.949.919
B FONDI PER RISCHI E ONERI	3.302.528	3.359.458
C TRATTAMENTO FINE RAPPORTO LAVORO SUBORDINATO	1.719.374	1.826.724
D DEBITI		
- Prestito sociale	40.753.791	42.036.646
- Verso banche	7.842.363	14.002.130
- Verso fornitori e conferenti	65.838.690	68.810.544
- Verso altri	7.112.396	7.323.325
TOTALE DEBITI (D)	121.547.240	132.172.645
E RATEI E RISCONTI	4.454.320	4.323.309
TOTALE PASSIVITÀ	241.069.707	245.632.055

Gruppo PROGEO

il Bilancio Consolidato 2025

Signori Soci,

Come previsto dalle norme di Legge, la Progeo risulta obbligata anche per l'anno 2025, in qualità di capogruppo, alla redazione del bilancio consolidato, avendo superato, unitamente alle controllate, per due esercizi consecutivi, i limiti previsti dal D. Lgs. n.127/91, quindi abbiamo provveduto alla compilazione del Bilancio Consolidato del Gruppo Progeo al 31/12/2025.

L'elaborato contabile previsto dalle procedure adottate per il consolidamento dei risultati delle singole imprese facenti parte del Gruppo, ampiamente descritto in Nota Integrativa, ha presentato un valore della produzione del Gruppo pari ad €. 399.119.477, e generato un risultato finale pari a 8.460.524 Euro, di cui 8.386.786 Euro di pertinenza del Gruppo e 73.738 Euro di pertinenza di terzi.

Per una corretta identificazione del Gruppo segnaliamo che, la società controllata Scam S.p.A. a maggio 2024 ha creato una nuova società in Cina denominata Robur Trading, di proprietà al 100%, allo scopo di coadiuvare l'ingresso al

mercato cinese. Anche nel 2025 tale società non ha effettuato operazione di rilievo, quindi, è stata esclusa dall'area di consolidamento.

Fatte queste premesse si rileva che l'esito gestionale del Bilancio Consolidato Progeo conferma un utile consistente, dando continuità agli ottimi risultati ottenuti negli ultimi esercizi.

Sul valore finale del risultato netto complessivo, porta come sempre

Il Bilancio Consolidato:
continuità di ottimi
risultati con fatturato in
espansione

grande influenza la Cooperativa Capogruppo che per dimensioni complessive, ampiamente prevalenti rispetto a quelle delle società controllate, condiziona notevolmente tutti i valori in campo.

Tutte le Società oggetto del consolidamento pur occupandosi di settori di attività diversi, hanno nell'insieme una finalità di impresa che, per quanto autonoma e distinta, è invece simile nel posizionamento all'interno delle filiere agricole-alimentari.

Tutte, infatti, si occupano di produzione e vendita di beni e mezzi tecnici di produzione ed erogazione di servizi tecnici specialistici volti ad ottimizzare la produzione dell'azienda agricola e zootecnica.

Di quest'ultimo comparto si occupano in verità, in particolare la Capogruppo Progeo, mentre le Società controllate sono attive soprattutto nel comparto agronomico e dei

mezzi tecnici per l'agricoltura.

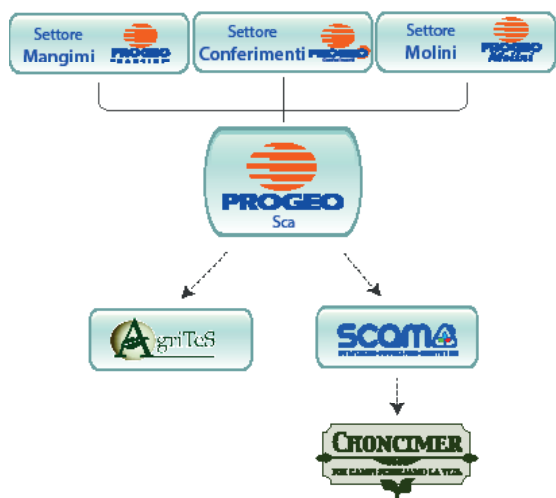
Nell'esaminare il Conto Economico è altresì da sottolineare come già accennato, che la Capogruppo ha una rilevanza in termini di struttura economica e patrimoniale assolutamente condizionante per gli esiti dei valori riportati del Bilancio Consolidato.

Pertanto, gran parte delle dinamiche delle singole voci sia del Conto Economico che dello Stato Patrimoniale, sono condizionate dalle tendenze della Capogruppo Cooperativa Progeo e più diffusamente descritti nei documenti di Bilancio della medesima Società.

Nel corso del 2025 il Conto Economico del Consolidato pone in evidenza una ulteriore espansione del valore relativo al fatturato complessivo (per quasi 12 milioni di euro) questo soprattutto per effetto del mantenimento dei margini con un aumento della domanda, che hanno inciso sui principali fatturati delle Società.

Da sottolineare è, altresì, che il risultato netto del Bilancio Consolidato, migliora comunque quello della Capogruppo, a concreta testimonianza della capacità dell'insieme delle diverse Società controllate di accrescere e mantenere una loro specifica ed autonoma redditività a tutto vantaggio del miglioramento del risultato economico del Gruppo. Si mantengono comunque stabili e ampiamente rassicuranti i numeri patrimoniali del Gruppo Progeo. Nell'attivo spiccano gli investimenti che le Società del Gruppo continuano ad effettuare per il mantenimento e il miglioramento dell'efficienza degli impianti, finalizzata alla qualità e sostenibilità delle produzioni finanziate per lo più con risorse disponibili che hanno portato ad una diminuzione delle disponibilità liquide. Nel Passivo da rilevare, un significativo decremento dei debiti verso banche per effetto dell'utilizzo di proprie risorse nel

Struttura Societaria Gruppo Progeo al 31/12/2025



Bilancio Consolidato 2025

rispetto dei piani di rientro dei finanziamenti in essere senza la contrazione di nuovi. Oltre a questo, si realizza un sensibile aumento del Patrimonio Netto per effetto degli utili dell'anno peraltro destinati quasi interamente a riserve, o comunque ad operazioni di incremento del medesimo. Questo permette di mantenere la piena copertura degli immobilizzi al netto degli ammortamenti raggiungendo un rapporto superiore all'1/1 che identifica uno dei più noti indici di solidità patrimoniale. Va inoltre sottolineato che il significativo Patrimonio Netto Consolidato, consente di coprire ampiamente la cifra relativa al Prestito Sociale, rispettando anche per tale aspetto uno dei parametri introdotti a tutela della raccolta di denaro da soci per la Controllante Progeo e della pronta capacità di restituzione del medesimo.

Per una sintetica descrizione dell'andamento delle Società del Gruppo nel corso del 2025, rimandando per la Cooperativa Progeo capogruppo al rispettivo Bilancio di Esercizio, si può considerare che l'effetto sulle singole Società può essere sinteticamente riassunto come segue:

- Gruppo Scam: Svolge la propria attività nel settore dello sviluppo, produzione e commercializzazione di una moderna ed ampia gamma di fertilizzanti speciali per la nutrizione delle colture agrarie completata da un'offerta di agro-farmaci per la difesa delle colture agrarie.

Sotto il profilo giuridico La società SCAM Spa controlla direttamente la società Choncimer Srl che svolge l'attività di raccolta, conservazione di biomasse di qualsiasi origine, trasformazione di dette biomasse in concime organico e conseguente commercializzazione all'ingrosso e al minuto.

A maggio 2024 è stata creata una nuova società in Cina denominata Robur Trading, di proprietà al 100% di Scam, allo scopo di coadiuvare la Società nell'ingresso nel grande

mercato della Cina che apprezza prodotti di qualità italiana (nello specifico idrosolubili). Nel 2025 tale società non ha effettuato operazioni di rilievo.

Nonostante il 2025 sia stato un anno condizionato principalmente da costi delle materie prime, degli energetici e di trasporto ancora elevati a causa del perdurare dell'instabilità internazionale che non accenna a placarsi, è stato anche al contempo caratterizzato da un aumento dei volumi di vendita che hanno registrato un incremento di valore rispetto all'esercizio precedente di € 5.692.628 pari al 11,18% realizzato per € 5.355.075 da Scam Spa e per € 429.772 da Choncimer Srl.

Anche quest'anno l'andamento delle vendite continua a essere influenzato anche dalle informazioni di mercato relative ai prezzi delle materie prime determinando nella clientela un approccio

estremamente attendista mal celando una ormai consolidata difficoltà del settore agricolo prevalentemente rispetto alle colture estensive e per nulla orientato quindi verso la pianificazione per tempo degli acquisti. Il mercato della domanda attende sempre più l'ultimo momento per approvvigionarsi con la speranza di spuntare prezzi migliori.

Il margine operativo lordo in valore assoluto, al lordo dei premi aziendali, risulta in leggero calo rispetto all'esercizio precedente, è stato principalmente influenzato

dall'incremento dei costi di acquisto delle materie prime utilizzate per la produzione di concimi e l'aumento delle tariffe di trasporto. Tali incrementi, nonostante gli elevati volumi

di vendita, non sono stati completamente compensati.

Una segnalazione importante per il gruppo si rileva dal segmento dei fertilizzanti organici e bio che nel 2025 ha confermato una certa preferenza degli operatori e questo a maggior conferma della bontà dell'orientamento di Scam verso il settore dei concimi bio tangibilmente dimostrato con l'acquisizione di Choncimer Srl.

Scam Spa tenta l'ingresso al mercato cinese


- Agrites S.r.l.: Anche questa società, attiva nel settore agroalimentare con attività di servizi tecnici, informatici, contabili e d'assistenza gestionale alle imprese operanti in agricoltura, nonché ad altri soggetti imprenditoriali operanti nell'ambito delle filiere agroindustriali, si conferma con un risultato finale in utile di Euro 904.

L'esercizio appena concluso è stato caratterizzato dall'avvio della nuova organizzazione aziendale imposta dopo le dimissioni volontarie di alcuni dipendenti a fine 2024. Agrites S.r.l. ha confermato con la gestione 2025 la solidità della nuova struttura organizzativa, in coerenza con il progetto di sviluppare sinergie con l'intero gruppo di riferimento Progeo Sca, mantenendo tutte le aree di attività che storicamente la caratterizzano.

Pur ridimensionata nel valore della produzione che si è attestato a 573.429 euro, dato non comparabile con la precedente gestione per effetto

delle minori attività svolte, l'esercizio 2025 evidenzia la flessibilità operativa e le competenze degli occupati, concretizzata nelle sinergie fra attività amministrative ed agronomiche, e nelle risposte puntuali ai bisogni delle imprese di riferimento.

Nuove Sinergie di Gruppo: vantaggio comune



Gruppo **PROGEO**

Bilancio Consolidato

anno 2025

Conto Economico

	2025	2024
A VALORE DELLA PRODUZIONE		
1 Ricavi delle vendite e delle prestazioni	394.358.294	382.479.404
2 Variazione delle rimanenze di prodotti in corso di lavorazione, semilavorati e finiti	933.276	-940.117
5 Altri ricavi e proventi	3.827.907	3.638.347
Totale Valore della Produzione (A)	399.119.477	385.177.634
B COSTI DELLA PRODUZIONE		
6 Per materie prime, sussidiarie, di consumo e di merci	291.484.547	275.340.416
7 Per servizi	58.998.425	56.535.117
8 Per godimento di beni di terzi	2.214.468	2.071.326
9 Per il personale	27.714.741	26.250.019
10 Ammortamenti e svalutazioni	7.441.735	7.877.806
11 Variazioni rimanenze di materie prime sussidiarie, di consumo e merci	-1.075.483	2.862.393
14 Oneri diversi di gestione	1.767.082	2.763.573
TOTALE COSTI DELLA PRODUZIONE (B)	388.545.515	373.730.650
DIFFERENZA TRA VALORE E COSTI DELLA PRODUZIONE (A-B)	10.573.962	11.446.984
C PROVENTI E ONERI FINANZIARI		
15 Proventi da partecipazioni	132.833	81.635
16 Altri proventi finanziari	436.715	642.342
17 Interessi passivi e altri oneri finanziari	1.642.596	2.206.778
17bis Utili e perdite su cambi	-531	562
TOTALE (C) (15 + 16 - 17+/-17BIS)	-1.073.579	-1.482.239
RETTIFICHE DI VALORE DI ATTIVITÀ FINANZIARIE		
TOTALE DELLE RETTIFICHE (D)	0	0
RISULTATO DELLA GESTIONE PRIMA DELLE IMPOSTE (A - B +/- C +/-D)	9.500.383	9.964.745
20 Imposte sul reddito dell'esercizio	1.039.859	1.259.777
21 UTILE DELL'ESERCIZIO	8.460.524	8.704.968
UTILE/PERDITA DI PERTINENZA DEL GRUPPO	8.386.786	8.615.494
UTILE/PERDITA DI PERTINENZA DI TERZI	73.738	89.474

Stato Patrimoniale Attivo

	<u>2025</u>	<u>2024</u>
A CREDITI VERSO SOCI PER VERSAMENTI ANCORA DOVUTI	23.657	22.557
B IMMOBILIZZAZIONI		
I Immobilizzazioni immateriali	2.267.244	2.414.702
II Immobilizzazioni materiali	72.032.730	69.811.608
III Immobilizzazioni finanziarie	9.488.278	7.350.228
TOTALE IMMOBILIZZAZIONI (B)	83.788.252	79.576.538
C Attivo Circolante		
I Rimanenze	47.850.109	46.343.307
II Crediti		
- Verso clienti	117.887.271	119.537.320
- Verso altri	12.136.801	11.706.900
III Attività finanziarie non costituenti immobilizzazioni	10.826.374	8.322.604
IV Disponibilità liquide	12.461.666	21.551.005
Totale Attivo Circolante (C)	201.162.221	207.461.136
D Ratei e Risconti	1.157.029	1.208.432
TOTALE ATTIVITÀ	286.131.159	288.268.663

Stato Patrimoniale Passivo

A Patrimonio Netto		
- Capitale	6.149.803	6.300.248
- Riserve	107.183.400	100.126.322
- Utile	8.386.786	8.615.494
- Capitale e Riserve di Terzi	2.034.238	1.950.826
- Utile di pertinenza di Terzi	73.738	89.474
- Patrimonio netto di Terzi	2.107.976	2.040.300
TOTALE PATRIMONIO NETTO (A)	123.827.965	117.082.364
B FONDI PER RISCHI E ONERI	5.442.440	5.721.757
C TRATTAMENTO FINE RAPPORTO LAVORO SUBORDINATO	2.510.602	2.830.102
D Debiti		
- Prestito sociale	40.753.791	42.036.646
- Verso banche	19.067.408	24.295.902
- Verso fornitori	79.508.160	80.797.584
- Verso altri	10.194.624	10.779.335
TOTALE DEBITI (D)	149.523.983	157.909.467
E RATEI E RISCONTI	4.826.169	4.724.973
TOTALE PASSIVITÀ	286.131.159	288.268.663



CALENDARIO DUEMILAVENTISEI

ASSEMBLEE SEPARATE DI BILANCIO IN SECONDA CONVOCAZIONE

**11
MAG**

LUNEDI 11 *Maggio* P.V. - ORE 10.00
VAL D'ENZA E TARO • Hotel Poli
Via Puccini, 1 - Castelnovo di Sotto (Reggio Emilia)

**12
MAG**

MARTEDI 12 MAGGIO P.V. - ORE 10.00
REGGIO EMILIA • Sala Rossa Progeo
Via Asseverati, 1 - Masone (Reggio Emilia)

**13
MAG**

MERCOLEDI 13 MAGGIO P.V. - ORE 10.00
MANTOVA • Circolo Arci "Laghi di Margonara"
Via Ronchi, 99 - Palidano di Gonzaga (Mantova)

**15
MAG**

VENERDI 15 MAGGIO P.V. - ORE 10.00
MODENA • Hotel "La Cantina Antica Corte"
VIA STATALE 12, 179 - MEDOLLA (MODENA)

**16
MAG**

SABATO 16 MAGGIO P.V. - ORE 10.00
BOLOGNA • Sala Turrini Progeo
VIA MARCONI, 4/2 - GRANAROLO EMILIA (BOLOGNA)

**16
MAG**

SABATO 16 MAGGIO P.V. - ORE 10.00
RENO - PANARO • Sala Turrini Progeo
VIA MARCONI, 4/2 - GRANAROLO EMILIA (BOLOGNA)

**23
MAG**

ASSEMBLEA GENERALE DEI DELEGATI DEI SOCI

SABATO 23 *Maggio* P.V. - ORE 10.00
CANTINA ALBINEA CANALI • VIA TASSONI, 213 • REGGIO EMILIA

www.progeo.net



Progeo Società Cooperativa Agricola
Via Werter Asseverati, 1 42122 Masone - Reggio Emilia - Tel 0522 346411

Contattaci: infomangimi@progeo.net